



УПРАВЛЕНИЕ ФЕДЕРАЛЬНОЙ СЛУЖБЫ
ГОСУДАРСТВЕННОЙ СТАТИСТИКИ
ПО ХАБАРОВСКОМУ КРАЮ, МАГАДАНСКОЙ
ОБЛАСТИ, ЕВРЕЙСКОЙ АВТОНОМНОЙ ОБЛАСТИ
И ЧУКОТСКОМУ АВТОНОМНОМУ ОКРУГУ

ЖИЛИЩНЫЙ ФОНД

2018 – 2022 годы

31.01.2024

Хабаровский край

СОДЕРЖАНИЕ

Сведения о жилищном фонде	3
Жилищное строительство	10
Сведения о приватизации и регистрации прав на жилые помещения	13

1

Сведения о жилищном фонде

НАЛИЧИЕ ЖИЛИЩНОГО ФОНДА

на конец года, тысяч квадратных метров

ХАБАРОВСКСТАТ

2022 г.

Площадь, всего

32 795,2 ТЫС. КВ. М

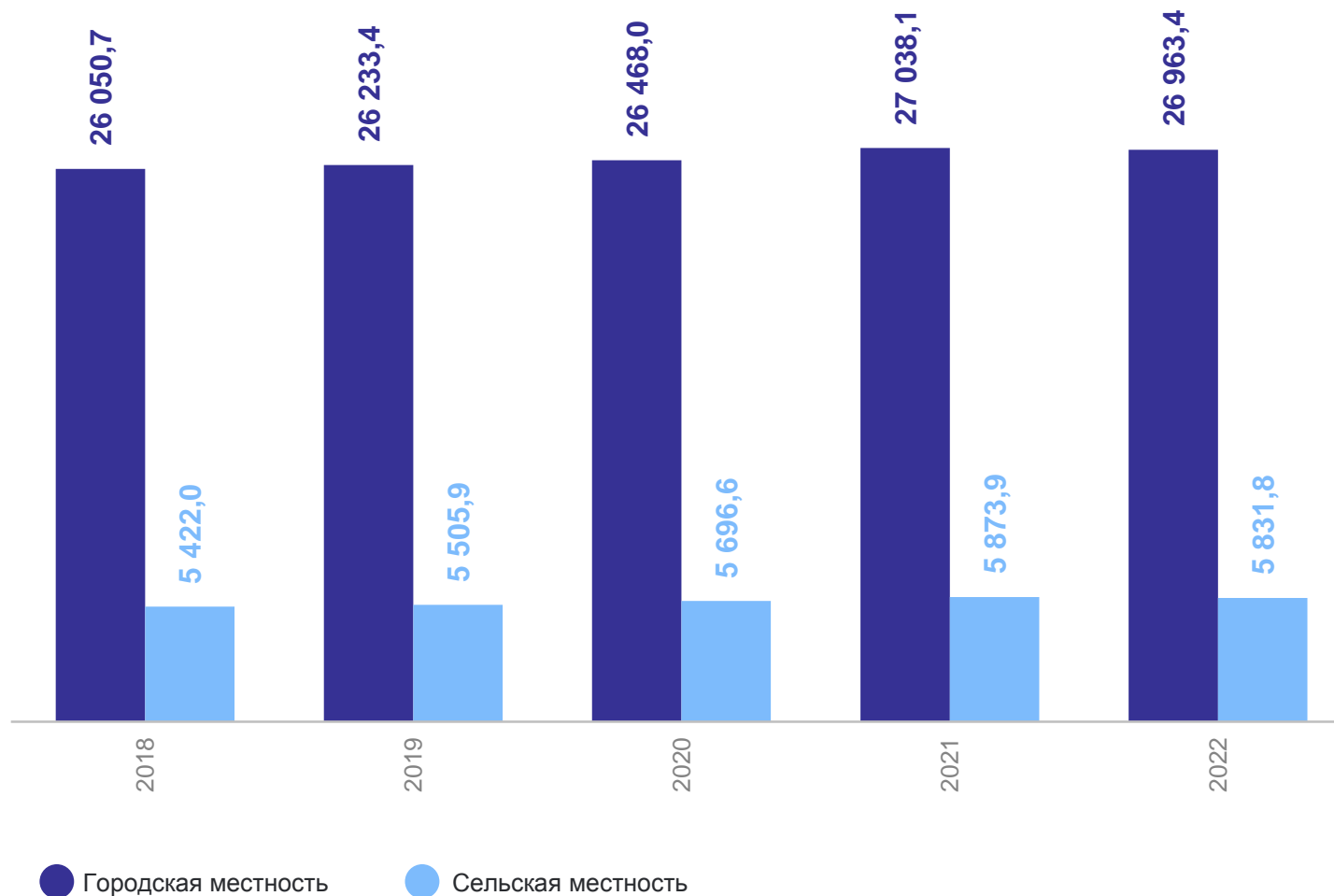
Из неё:

в городской местности

26 963,4 ТЫС. КВ. М

в сельской местности

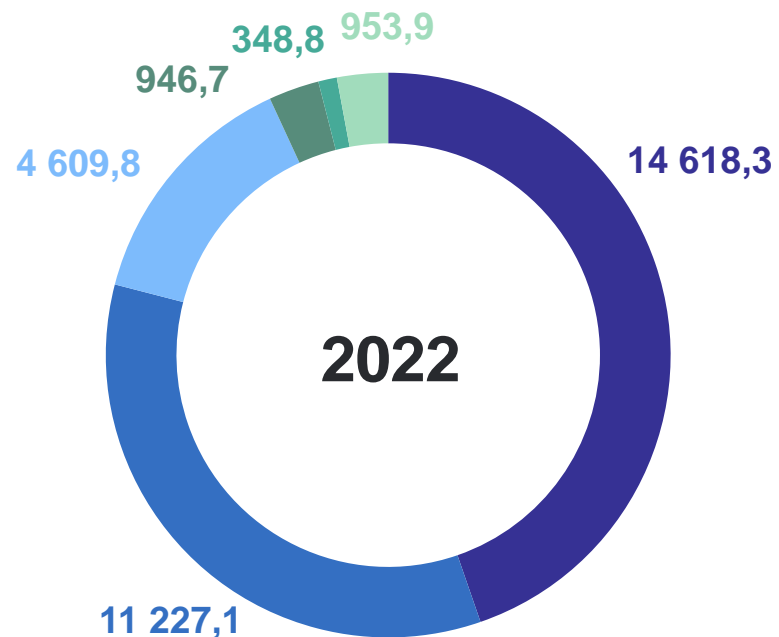
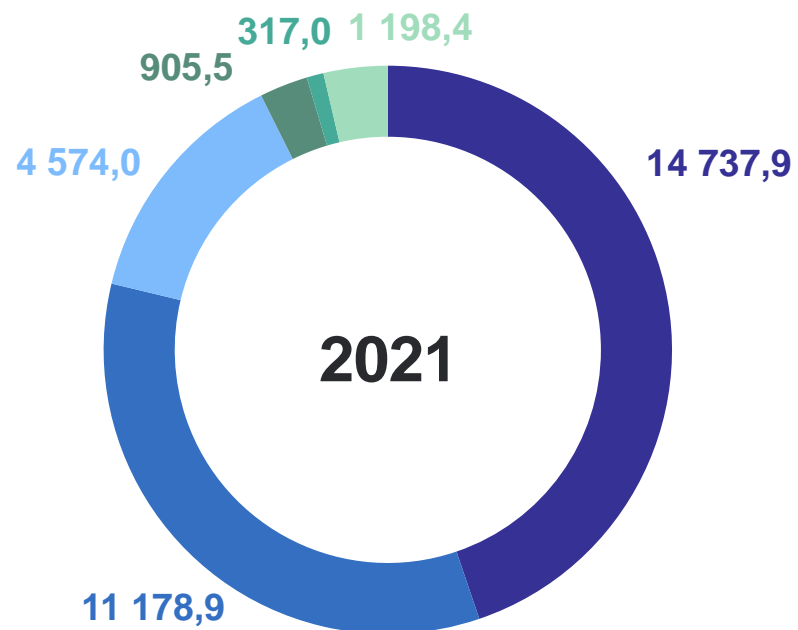
5 831,8 ТЫС. КВ. М



ЖИЛИЩНЫЙ ФОНД ПО МАТЕРИАЛАМ СТЕН

на конец года, тысяч квадратных метров

ХАБАРОВСКСТАТ



- Каменные и кирпичные
- Панельные
- Деревянные
- Монолитные
- Блочные
- Прочие и смешанные

ВИДЫ ЖИЛЫХ ДОМОВ

на конец года, единиц

ХАБАРОВСКСТАТ

2022 г.

Индивидуально-
определенные здания

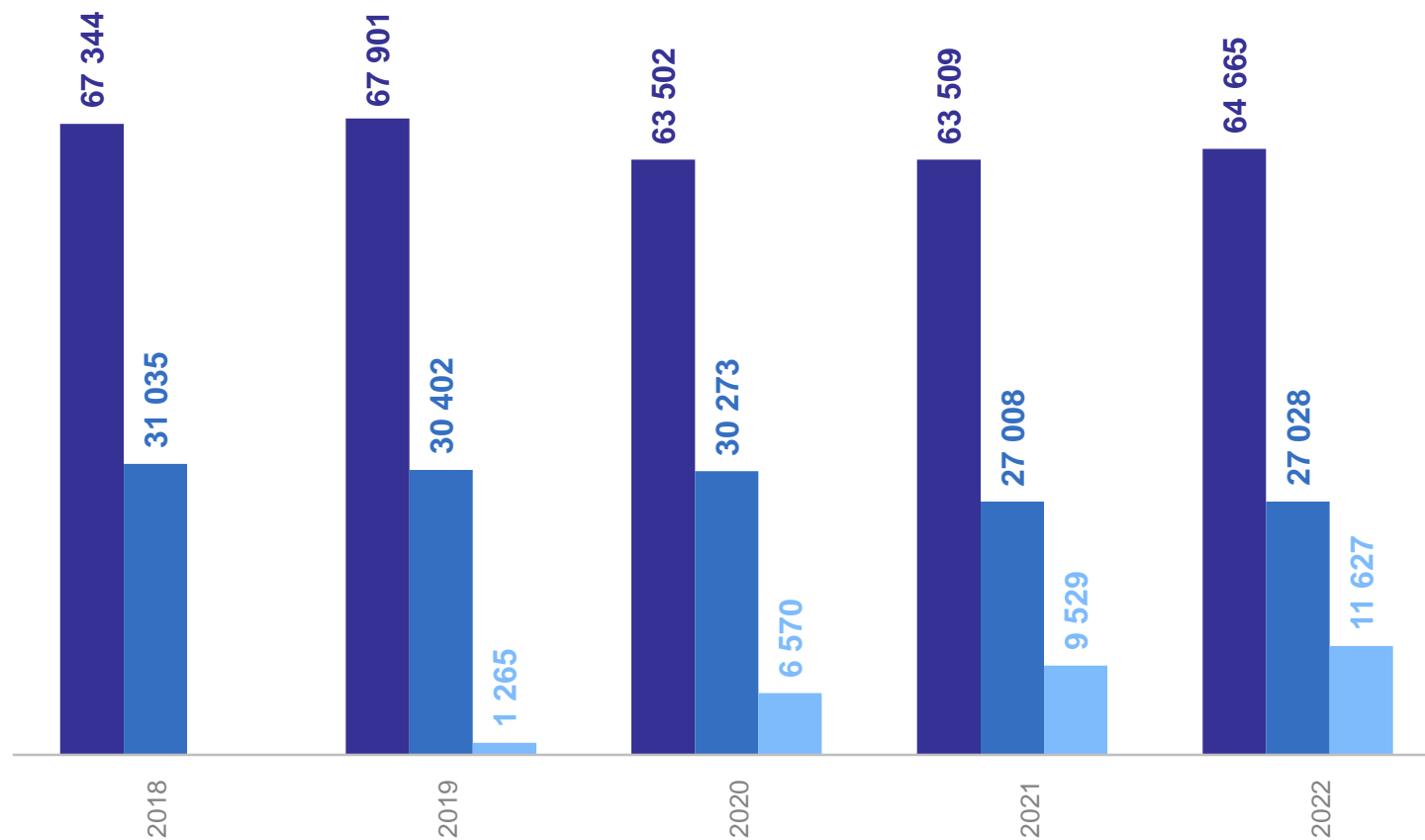
4 161,7 тыс. кв. м

Многokвартирные дома

27 087,3 тыс. кв. м

Дома блокированной
застройки

781,6 тыс. кв. м



● Индивидуально-определенные здания ● Многokвартирные дома ● Дома блокированной застройки

ЖИЛИЩНЫЙ ФОНД ПО ГОДУ ПОСТРОЙКИ

ХАБАРОВСКСТАТ

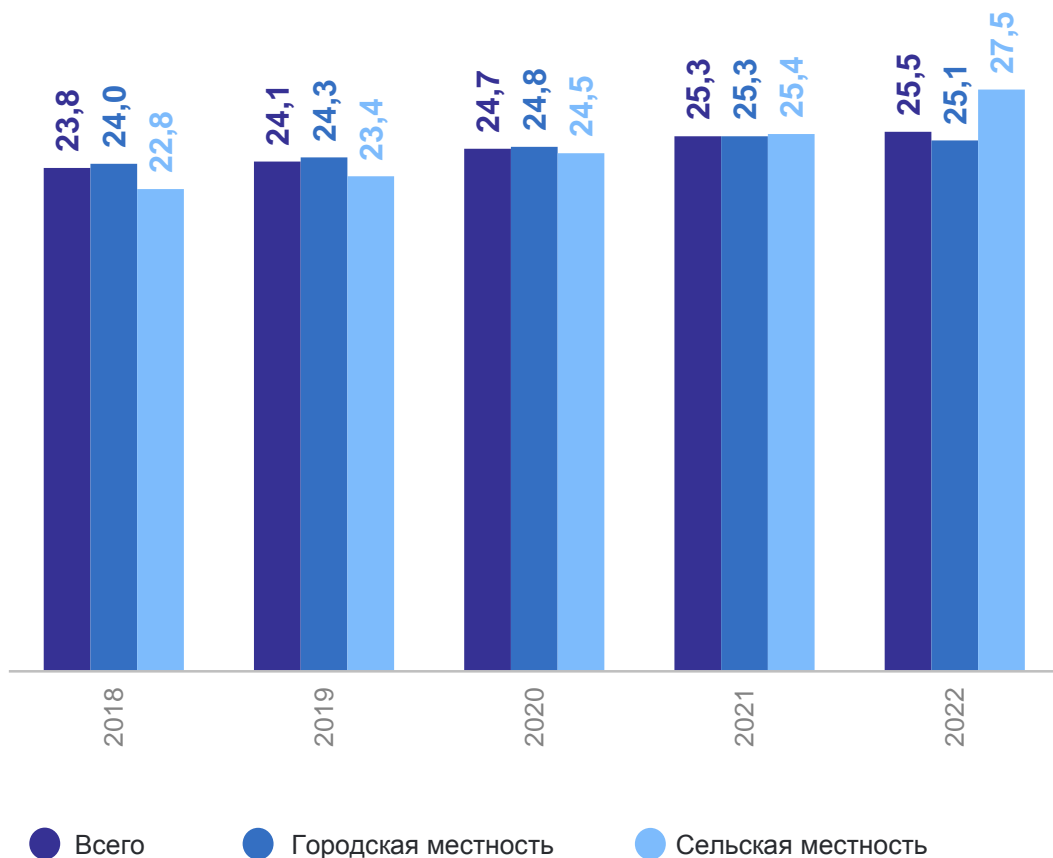
в единицах

Год постройки	Индивидуально-определенные здания			Многоквартирные дома			Дома блокированной застройки		
	2020 г.	2021 г.	2022 г.	2020 г.	2021 г.	2022 г.	2020 г.	2021 г.	2022 г.
До 1920 г.	303	316	313	119	129	127	12	13	14
1921-1945 гг.	3 636	3 507	3 467	937	949	883	180	239	227
1946-1970 гг.	37 724	37 062	37 053	11 476	10 273	9 996	1 913	2 787	3 347
1971-1995 гг.	9 233	9 371	9 686	16 177	13 664	13 751	4 090	5 943	7 199
После 1995 г.	12 606	13 195	13 374	1 564	1 654	1 677	375	547	566

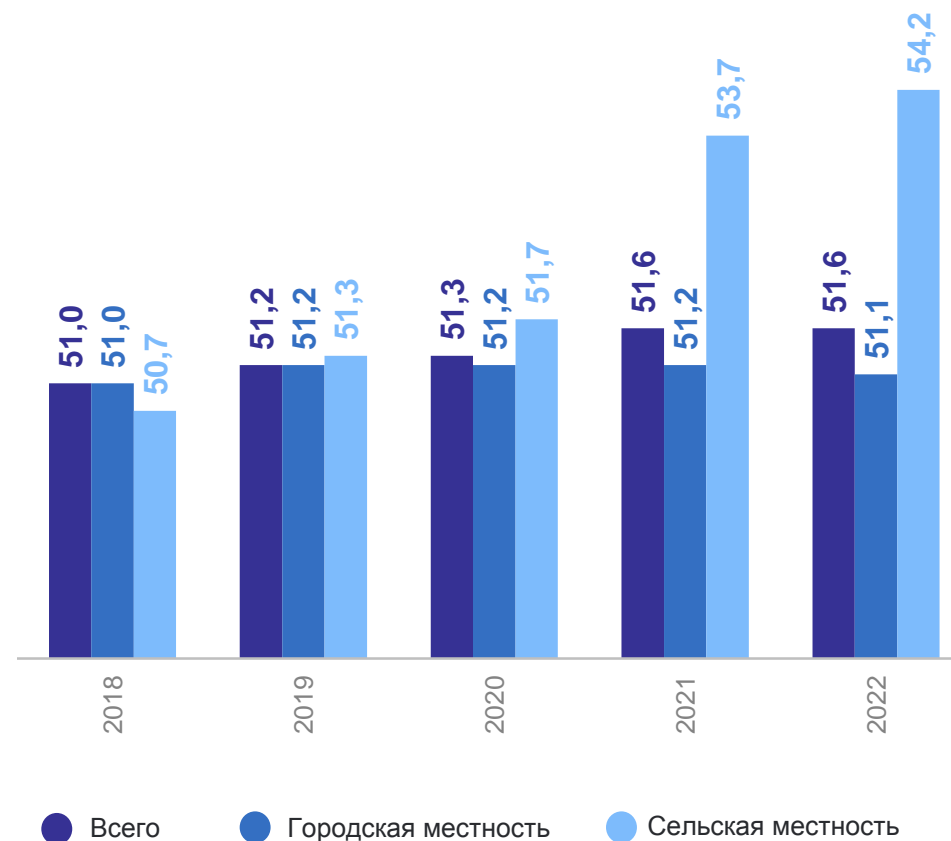
СВЕДЕНИЯ О ЖИЛЫХ ПОМЕЩЕНИЯХ

квадратных метров

Площадь жилых помещений, в среднем на одного жителя



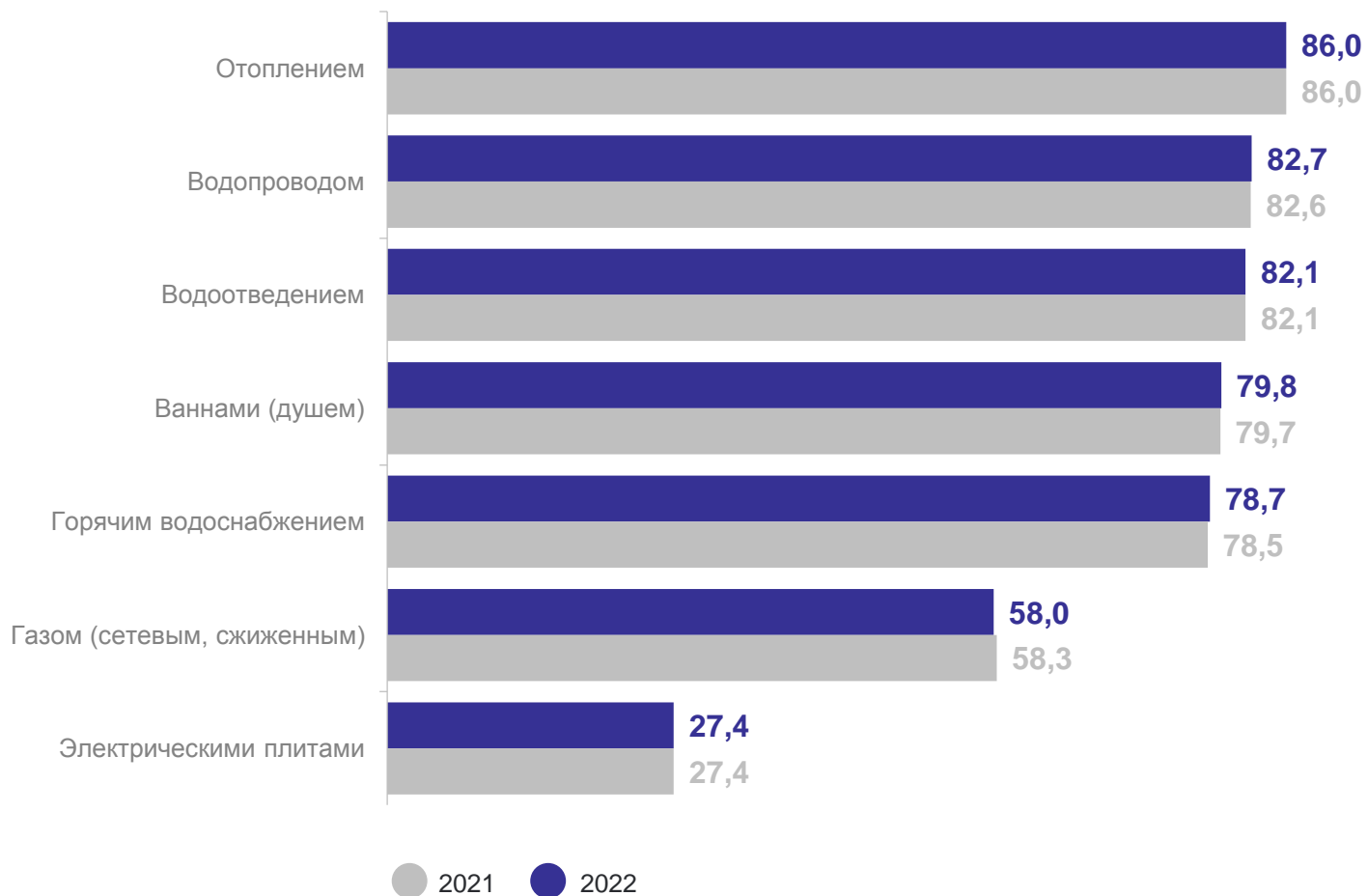
Средний размер одной квартиры



БЛАГОУСТРОЙСТВО ЖИЛИЩНОГО ФОНДА

удельный вес оборудованной площади, на конец года, процентов

ХАБАРОВСКСТАТ



2022 г.

Удельный вес площади,
оборудованной одновременно
всеми видами благоустройства

Всего

74,5 %

Из неё:
в городской местности

83,6 %

в сельской местности

32,6 %

2

Жилищное строительство



ВВОД В ДЕЙСТВИЕ ЖИЛЫХ ДОМОВ

тысяч квадратных метров общей площади

ХАБАРОВСКСТАТ

2022 г.

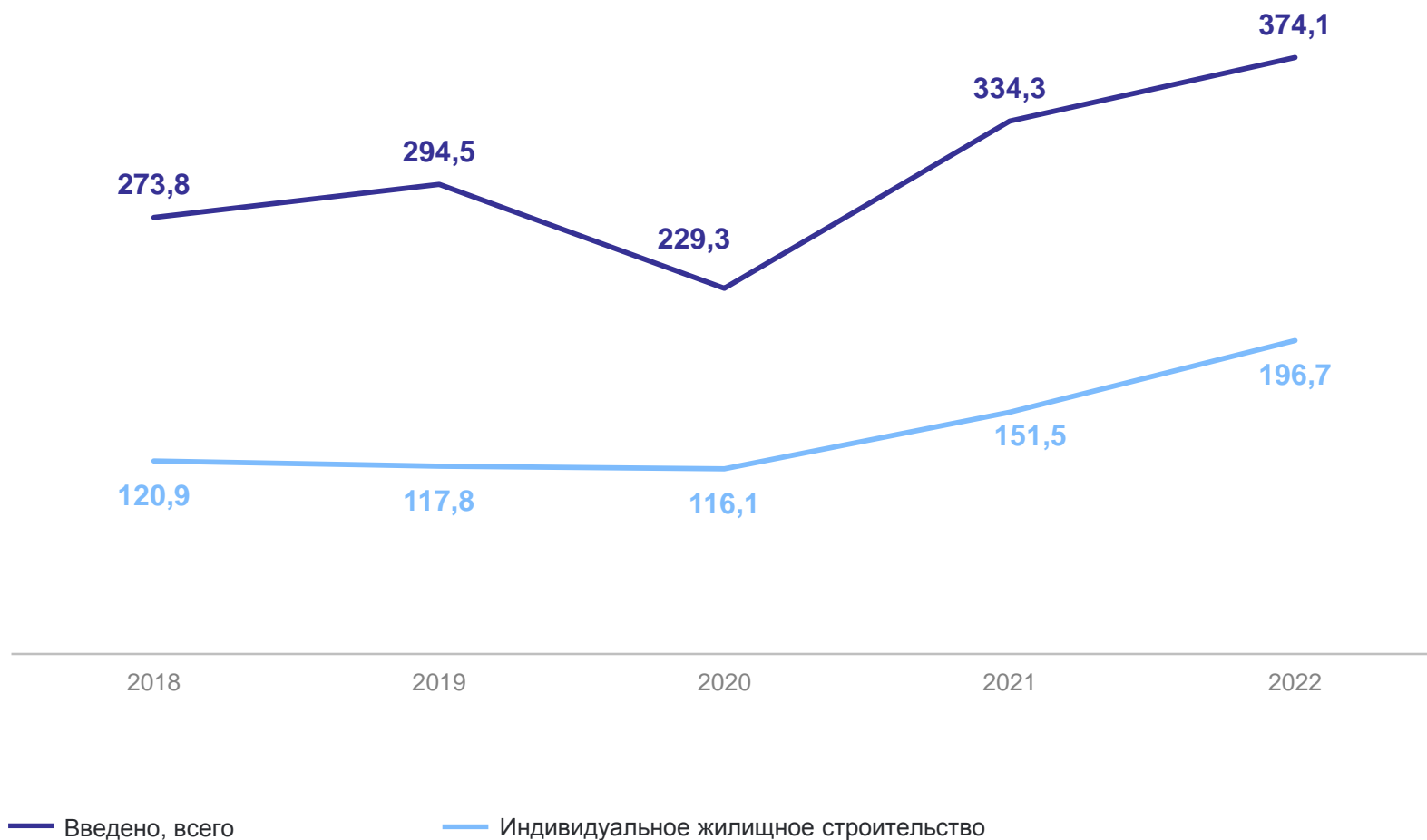
Введено, всего

374,1 ТЫС. КВ. М

Из него:

Индивидуальное жилищное строительство

196,7 ТЫС. КВ. М



ЖИЛИЩНОЕ СТРОИТЕЛЬСТВО В ГОРОДСКОЙ И СЕЛЬСКОЙ МЕСТНОСТИ

тысяч квадратных метров общей площади

ХАБАРОВСКСТАТ

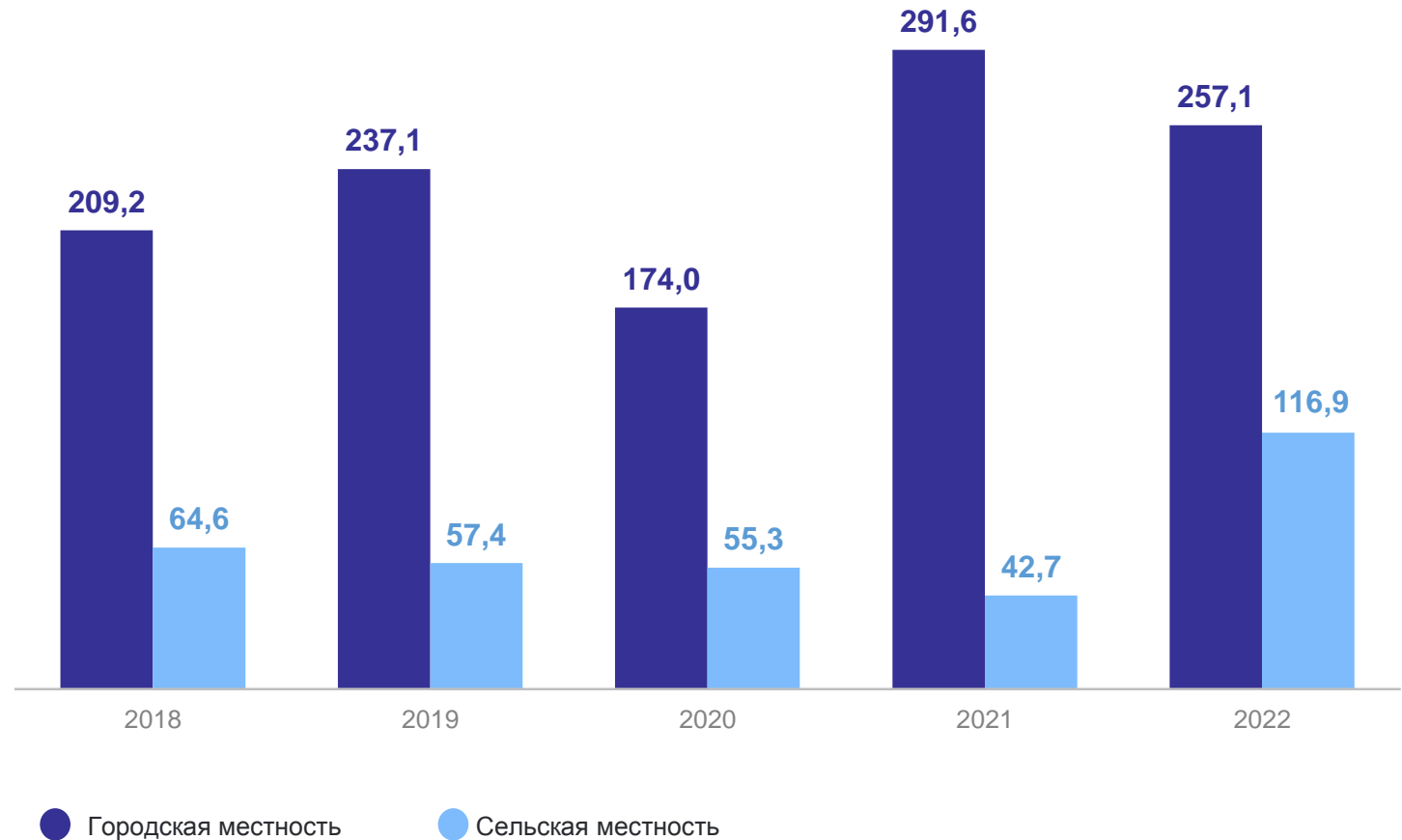
2022 г.

Городская местность

257,1 ТЫС. КВ. М

Сельская местность

116,9 ТЫС. КВ. М



3

**Сведения о приватизации и регистрации
прав на жилые помещения**

ПРИВАТИЗАЦИЯ И ДЕПРИВАТИЗАЦИЯ ЖИЛЫХ ПОМЕЩЕНИЙ

единиц

ХАБАРОВСКСТАТ

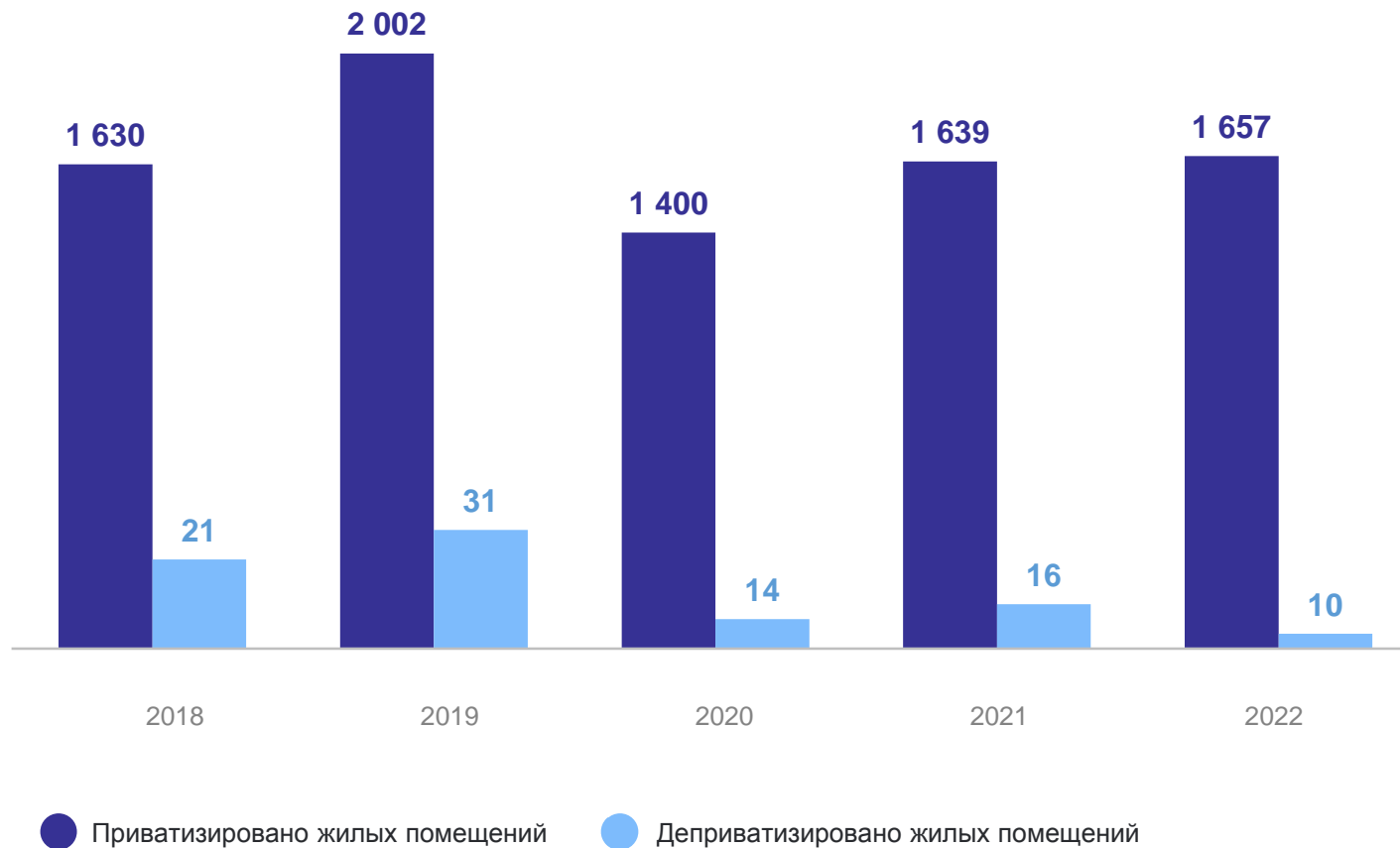
2022 г.

Приватизировано жилых помещений

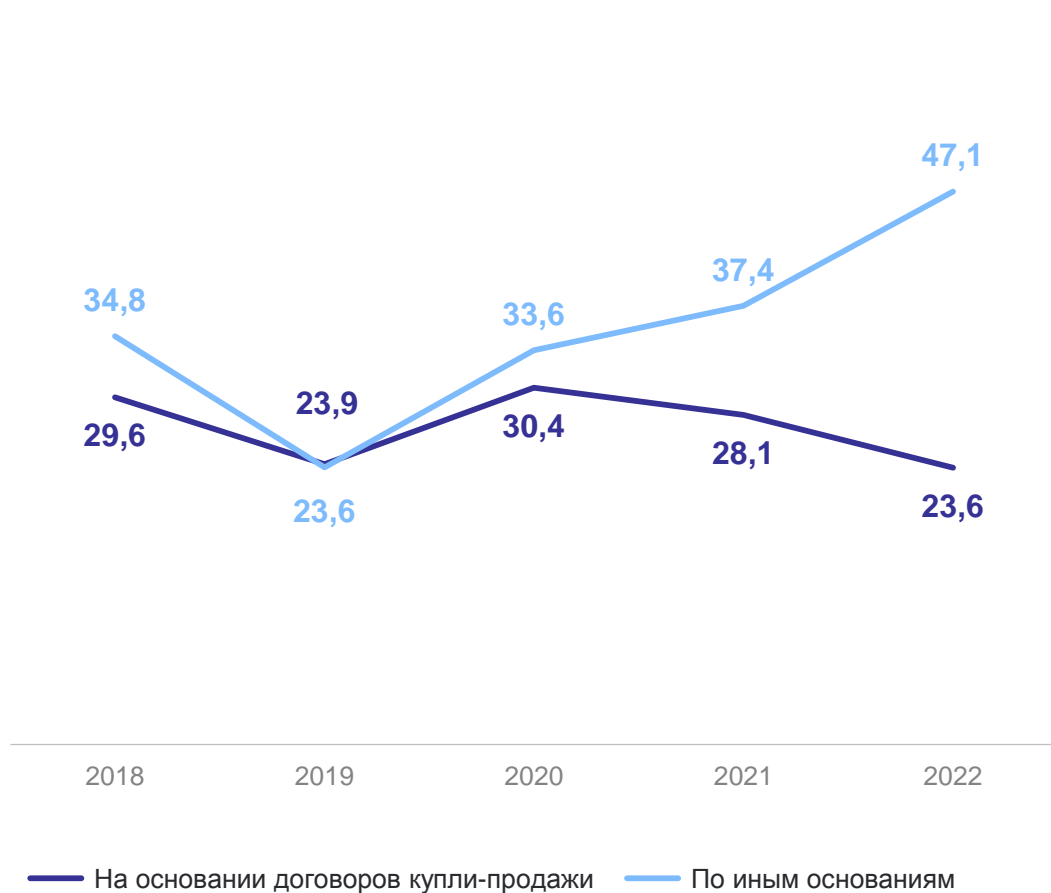
1 657 единиц

Деприватизировано жилых помещений

10 единиц



Зарегистрировано прав, тыс. единиц



Площадь жилых помещений, на которые зарегистрированы права, тыс. кв. м

